




CARATTERISTICHE GENERALI

Royal Floor è la soluzione innovativa per pavimentazioni esterne, capace di coniugare estetica contemporanea e prestazioni tecniche elevate.

Elegante, moderna e resistente, è progettata per rispondere alle esigenze di spazi pubblici e privati, grazie a un sistema modulare composto da più formati che conferiscono dinamicità e movimento alla superficie.



Spessore: **100 mm**

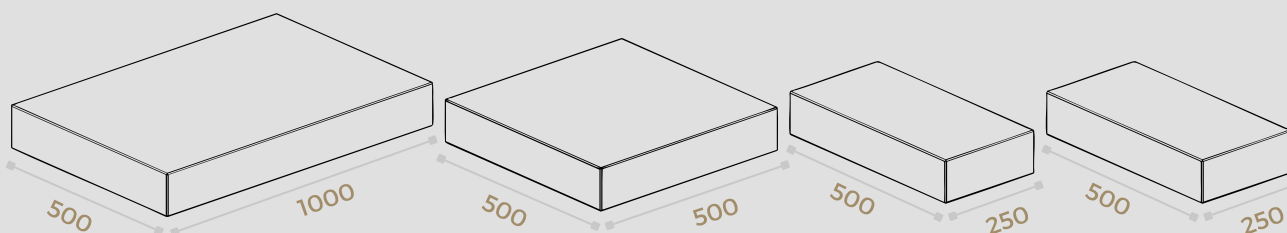
Fabbisogno (±pz/m²)

1 pz (1000×500) mm

2 pz (500×250) mm

1 pz (500×500) mm

Peso Pavimentazione:
230,4 kg/m²



CARATTERISTICHE TECNICHE (UNI EN 1339)

Durabilità assorbimento d'acqua

Wa ≤ 6% Classe 2 Marcatura B

Resistenza caratteristica a trazione indiretta per taglio:

≥ 3,5 MPa

Carico di rottura a taglio per unità di lunghezza

≥ 250 N/nm

Resistenza all'abrasione doppio strato base

Classe 3 marcatura H (impronta ≤ 20 mm)

Resistenza allo scivolamento/slittamento

Soddisfacente

Emissione Amianto

Assente

L'adempimento di questi requisiti sarà attestato dalla relativa Dichiarazione di Prestazione D.O.P. rilasciata dal produttore



ROYAL FLOOR

H10

Destinazioni di utilizzo prodotto:



COLORAZIONI

Finitura: **Normale o quarzo**



Antracite



Bianco



Beige Sabbaiato



Sabbia

COLORAZIONI MIX


Finitura: **Normale o quarzo**



Granito

SCHEMI DI POSA

- Detti masselli saranno posti in opera su sottofondo portante adeguato, interponendo un riporto di posa costituito da circa 3-5 cm di sabbia granita, con successiva compattazione con adeguata piastra vibrante.
- I giunti dovranno essere sigillati con sabbia fine asciutta di elevata durezza.
- Le indicazioni dei colori sono da ritenersi puramente indicative e le differenze di tonalità, come pure le efflorescenze, non possono essere considerate come vizio del materiale.
- La Valente Srl può apportare modifiche al materiale qualora lo ritenga necessario.
- Per la posa in opera delle pavimentazioni multicolore si consiglia di prelevare da più pacchi contemporaneamente per ottenere una miscelazione omogenea.



Posa incerta



Tipologia di posa:
Posa a Macchina

COMPOSIZIONE IMBALLO

Tipo Imballo: **Pallets**

Quantità Imballo: **7 m²**

Peso Imballo: **1612,8 kg**

Pezzi per fila:

1 pz (1000×500) mm

2 pz (500×250) mm

1 pz (500×500) mm

CERTIFICAZIONI



Antidrucciolo



Resistente all'abrasione



Traffico medio



Resistente ad agenti climatici esterni



Prestazioni Eco



Alta riflettanza solare



Waterproof



Resistente al gelo/disgelo



UNI EN 1338



UNI EN ISO 9001:2015 NUMERO CERTIFICATO: 20128 - A

Valente Srl di Pietro Valente | C/da Patriarca 3 - 87040 San Lorenzo del Vallo (CS)

Tel. 0981 954840 | Email. valentesrl@gmail.com | www.valentesrl.com