



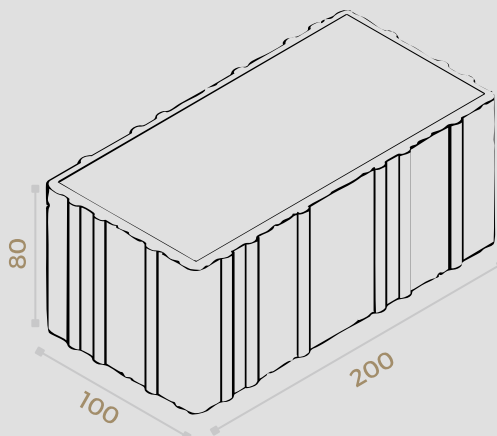

CARATTERISTICHE GENERALI

Mattone 10x20, disponibile in molteplici colorazioni, è un massello dal design semplice ed elegante. È un'ottima soluzione per la pavimentazione di aree industriali ma si adatta bene anche a contesti urbani e residenziali.

Adatto a: pavimentazioni di strade urbane interessate da traffico pesante, aree industriali di stoccaggio e movimentazione merci, zone di stazionamento in parcheggi di autovetture, stazioni di servizio.



Spessore: **80 mm**



Fabbisogno (\pm pz/m²)

50 pz (100x200) mm

Peso Pavimentazione:

180 kg/m²

CARATTERISTICHE TECNICHE (UNI EN 1338)

Durabilità assorbimento d'acqua

Wa \leq 6% Classe 2 Marcatura B

Resistenza caratteristica a trazione indiretta per taglio:

\geq 3,6 MPa

Carico di rottura a taglio per unità di lunghezza

\geq 250 N/nm

Resistenza all'abrasione doppio strato base

Classe 4 marcatura I (impronta \leq 20 mm)

Resistenza allo scivolamento/slittamento

Soddisfacente

Emissione Amianto

Assente

L'adempimento di questi requisiti sarà attestato dalla relativa Dichiarazione di Prestazione D.O.P. rilasciata dal produttore



MATTONI BURATTATO 10X20

H8

Destinazioni di utilizzo prodotto:



COLORAZIONI


Finitura: **Normale o quarzo**




SCHEMI DI POSA

- Detti masselli saranno posti in opera su sottofondo portante adeguato, interponendo un riporto di posa costituito da circa 3-5 cm di sabbia granita, con successiva compattazione con adeguata piastra vibrante.
- I giunti dovranno essere sigillati con sabbia fine asciutta di elevata durezza.
- Le indicazioni dei colori sono da ritenersi puramente indicative e le differenze di tonalità, come pure le efflorescenze, non possono essere considerate come vizio del materiale.
- La Valente Srl può apportare modifiche al materiale qualora lo ritenga necessario.


Posa a scacchiera




Posa a correre



Posa a correre 3/4



Posa a testate piane



Tipologia di posa:
Posa a mano

NB. La particolare lavorazione che conferisce a questo tipo di pavimentazione l'effetto "Antichizzato" fa sì che nelle forniture siano presenti dei masselli oltremodo lavorati. Il limite di accettazione del massello antichizzato è quando il lato dello spigolo mancante risulta inferiore o uguale al 15% del lato più lungo del massello stesso.

COMPOSIZIONE IMBALLO

Tipo Imballo: **Saccone**
Quantità Imballo: **7 m²**
Peso Imballo: **1260 kg**

CERTIFICAZIONI



Antidiscruccio



Resistente all'abrasione



Traffico pesante



Resistente ad agenti climatici esterni



Prestazioni Eco



Alta riflettanza solare



Waterproof



Resistente al gelo/disgelo



UNI EN 1338



UNI EN ISO 9001:2015 NUMERO CERTIFICATO: 20128 - A

Valente Srl di Pietro Valente | C/da Patriarca 3 - 87040 San Lorenzo del Vallo (CS)
Tel. 0981 954840 | Email. valentesrl@gmail.com | www.valentesrl.com