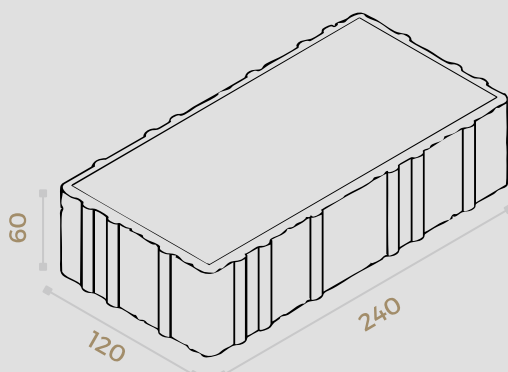





CARATTERISTICHE GENERALI

Mattone Burattato è un massello anticato dal formato classico ed elegante, che si distingue per il suo fascino senza tempo e la lavorazione artigianale. Il processo di burattatura a cui è sottoposto regala al prodotto un aspetto rustico e vissuto. Versatile e resistente, Mattone Burattato è la scelta ideale per spazi residenziali, percorsi pedonali e ciclabili. Lo spessore di 6 cm rende inoltre, il massello carrabile, garantendo una pavimentazione duratura e resistente al calpestio e al traffico veicolare leggero.

Spessore: **60 mm**

Fabbisogno (\pm pz/m²)
35 pz (120x240) mm

Peso Pavimentazione:
145,92 kg/m²

CARATTERISTICHE TECNICHE (UNI EN 1338)

Durabilità assorbimento d'acqua

Wa ≤ 6% Classe 2 Marcatura B

Resistenza caratteristica a trazione indiretta per taglio:

≥ 3,6 MPa

Carico di rottura a taglio per unità di lunghezza

≥ 250 N/nm

Resistenza all'abrasione doppio strato base

Classe 4 marcatura I (impronta ≤ 20 mm)

Resistenza allo scivolamento/slittamento

Soddisfacente

Emissione Amianto

Assente

L'adempimento di questi requisiti sarà attestato dalla relativa Dichiarazione di Prestazione D.O.P. rilasciata dal produttore



MATTONI BURATTATO 12X24


H6

Destinazioni di utilizzo prodotto:



COLORAZIONI

Finitura: **Normale o quarzo**



COLORAZIONI MIX

Finitura: **Normale o quarzo**




Vulcano


SCHEMI DI POSA

- Detti masselli saranno posti in opera su sottofondo portante adeguato, interponendo un riporto di posa costituito da circa 3-5 cm di sabbia granita, con successiva compattazione con adeguata piastra vibrante.
- I giunti dovranno essere sigillati con sabbia fine asciutta di elevata durezza.
- Le indicazioni dei colori sono da ritenersi puramente indicative e le differenze di tonalità, come pure le efflorescenze, non possono essere considerate come vizio del materiale.
- La Valente Srl può apportare modifiche al materiale qualora lo ritenga necessario.
- Per la posa in opera delle pavimentazioni multicolore si consiglia di prelevare da più pacchi contemporaneamente per ottenere una miscelazione omogenea.


Posa a scacchiera




Posa a correre



Posa a correre 3/4



Posa a testate piane



Tipologia di posa:
Posa a mano

NB. La particolare lavorazione che conferisce a questo tipo di pavimentazione l'effetto "Antichizzato" fa sì che nelle forniture siano presenti dei masselli oltremodo lavorati. Il limite di accettazione del massello antichizzato è quando il lato dello spigolo mancante risulti inferiore o uguale al 15% del lato più lungo del massello stesso.

COMPOSIZIONE IMBALLO

Tipo Imballo: **Saccone**

Quantità Imballo: **7 m²**

Peso Imballo: **1021,44 kg**

CERTIFICAZIONI



Antidrucciolo



Resistente all'abrasione



Traffico leggero



Resistente ad agenti climatici esterni



Prestazioni Eco



Alta riflettanza solare



Waterproof



Resistente al gelo/disgelo



UNI EN 1338



UNI EN ISO 9001:2015 NUMERO CERTIFICATO: 20128 - A

Valente Srl di Pietro Valente | C/da Patriarca 3 - 87040 San Lorenzo del Vallo (CS)

Tel. 0981 954840 | Email. valentesrl@gmail.com | www.valentesrl.com