



CARATTERISTICHE GENERALI

Big Floor è la completa rivoluzione nel mondo delle pavimentazioni per esterni. Elegante, moderna, versatile, durevole, è capace di soddisfare chi necessita di piastrelloni da esterno di grandi dimensioni. È composta da quattro moduli che conferiscono alla pavimentazione dinamicità e movimento, trasformando completamente l'esterno. Big Floor è adatta sia per opere pubbliche che private.



Spessore: **80 mm**

Fabbisogno (\pm pz/m²)

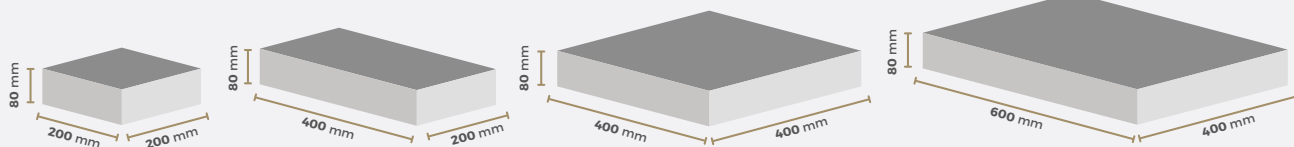
2 pz (600×400) mm

2 pz (400×400) mm

2 pz (200×400) mm

1 pz (200×200) mm

Peso Pavimentazione:
178,9 kg/m²



CARATTERISTICHE TECNICHE (UNI EN 1339)

Durabilità assorbimento d'acqua

Resistenza caratteristica a trazione indiretta per taglio:

Carico di rottura a taglio per unità di lunghezza

Resistenza all'abrasione doppio strato base

Resistenza allo scivolamento/slittamento

Emissione Amianto

Wa ≤ 6% Classe 2 Marcatura B

≥ 3,6 MPa

≥ 250 N/nm

Classe 3 marcatura H (impronta ≤ 23 mm)

Soddisfacente

Assente

CERTIFICAZIONE CAM *SU RICHIESTA*

Requisiti tecnici CAM: I prodotti soddisfano i requisiti CAM di cui al decreto 23/06/22 del ministero della transizione ecologica



BIG FLOOR

H8


Destinazioni di utilizzo prodotto:



COLORAZIONI Finitura: Normale o quarzo




COLORAZIONI MIX Finitura: Normale o quarzo



SCHEMI DI POSA

- Detti masselli saranno posti in opera su sottofondo portante adeguato, interponendo un riporto di posa costituito da circa 3-5 cm di sabbia granita, con successiva compattazione con adeguata piastra vibrante.
- I giunti dovranno essere sigillati con sabbia fine asciutta di elevata durezza.
- Le indicazioni dei colori sono da ritenersi puramente indicative e le differenze di tonalità, come pure le efflorescenze, non possono essere considerate come vizio del materiale.
- La Valente Srl può apportare modifiche al materiale qualora lo ritenga necessario.
- Per la posa in opera delle pavimentazioni multicolore si consiglia di prelevare da più pacchi contemporaneamente per ottenere una miscelazione omogenea.

Posa incerta



Tipologia di posa:
Posa a Macchina

COMPOSIZIONE IMBALLO

Tipo Imballo: **Pallets**

Quantità Imballo: **10 m²**

Peso Imballo: **1789 kg**

Pezzi per fila:

2 pz (600×400) mm

2 pz (400×400) mm

2 pz (200×400) mm

1 pz (200×200) mm

CERTIFICAZIONI



Antidrucciolo



Resistente all'abrasione



Traffico medio



Resistente ad agenti climatici esterni



Prestazioni Eco



Alta riflettanza solare



Waterproof



Resistente al gelo/disgelo



UNI EN 1338

Valente Srl di Pietro Valente | C/da Patriarca 3 - 87040 San Lorenzo del Vallo (CS)

Tel. 0981 954840 | Email. valentesrl@gmail.com | www.valentesrl.com